

# AI Strategy Dynamic

## I. Informatie over AI Strategy Dynamic

Dit interne beleggingsfonds van het type tak 23 wordt door Allianz Benelux n.v. gecommmercialiseerd in de producten Allianz Invest en Plan for Life +. De financiële infofiche is beschikbaar bij uw makelaar in verzekeringen en via [www.allianz.be](http://www.allianz.be).

### Beleggingsbeleid

De activa van het interne beleggingsfonds zijn voor 100% belegd in het compartiment **Allianz Strategy 75** (fonds) van de Beleggingsvennootschap met veranderlijk kapitaal (BEVEK) naar Luxemburgs recht **Allianz European Pension Investments**.

Het fonds belegt afwisselend in internationale aandelenmarkten en in de markt van de euro-obligaties. De fondsbeheerders hanteren een kwantitatieve benadering: ze beleggen minder in aandelen als de markt bijzonder volatiel is, en meer als de markt weinig volatiel is. In het algemeen streven ze naar een rendement dat vergelijkbaar is met dat van een gemengde portefeuille die voor 75% belegt in internationale aandelen en voor 25% in euro-obligaties met een middellange looptijd.

### Risicoklasse

Lager risico Hoger risico

Potentieel lagere opbrengst Potentieel hogere opbrengst

1 2 3 4 **5** 6 7

### Aanbevolen looptijd

5 jaar

### Oprichtingsdatum

17/03/2014

Deze indicator vertegenwoordigt de jaarlijkse volatiliteit van het fonds over een periode van 5 jaar. Hij is berekend op basis van gegevens uit het verleden en vormt geen betrouwbare indicator voor de toekomst. Het fonds belegt in financiële markten en gebruikt technieken en instrumenten die aan schommelingen onderhevig zijn, waaruit winsten of verliezen kunnen voortvloeien.

Door het aandelengedeelte in het fonds zijn waardeverminderingen mogelijk. Ook renteschommelingen kunnen waardeverminderingen op de obligaties veroorzaken als de rente stijgt.

### Return (%)<sup>1</sup>

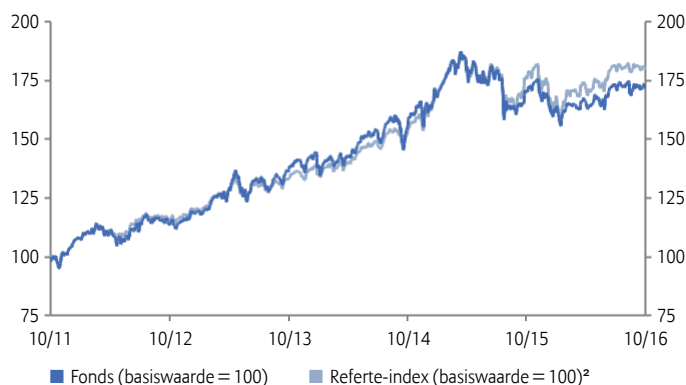
	Sinds 1/1	1 maand	3 maand	6 maand	1 jaar	3 jaar	3 jaar (p.j.)	5 jaar	5 jaar (p.j.)	2011	2012	2013	2014	2015	NIW
Fonds	1,41	-0,24	-0,89	3,74	0,74	-	-	-	-	-	-	-	-	2,47	€ 12,22
Referte-index <sup>2</sup>	2,57	-1,05	-0,57	5,09	2,01	-	-	-	-	-	-	-	-	8,39	

## II. Informatie over Allianz Strategy 75 - EUR

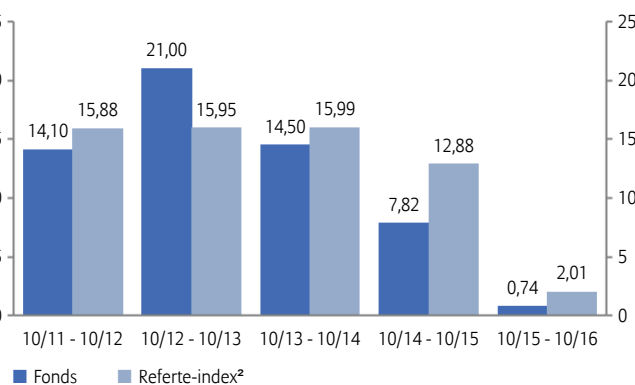
### Return (%)<sup>3</sup>

	3 jaar	3 jaar (p.j.)	5 jaar	5 jaar (p.j.)	2011	2012	2013	2014
Fonds	24,11	7,46	71,34	11,37	-3,23	11,26	22,51	16,42
Referte-index <sup>2</sup>	33,56	10,13	79,45	12,41	-0,70	13,23	16,18	17,97

### Evolutie van de NIW over 5 jaar<sup>3</sup>



### Jaarlijkse return (%)<sup>3</sup>



### Risk/Return indicatoren

	3 jaar	5 jaar
Active Return (%)	-2,67	-1,04
Alpha (%)	-0,20	-0,17
Beta	0,99	1,10
Correlatiecoëfficiënt	0,95	0,92
Informatieratio	-0,88	-0,28
Sharpe ratio	0,80	1,20
Treynor ratio	0,08	0,10
Tracking error (%)	3,03	3,75
Volatiliteit (%)	9,38	9,44

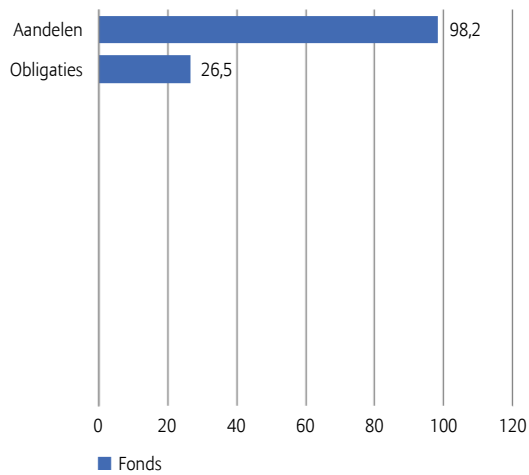
### Rating Morningstar™ Allianz Strategy 75 - EUR



Rating op een schaal van 1 tot 5 op 30/09/2016. Morningstar beoordeelt de beleggingsfondsen op basis van een gewogen gemiddelde van het rendement over een periode van drie, vijf en tien jaar. De beleggingsfondsen worden vervolgens binnen hun Morningstar-categorie gerangschikt naar risico-rendementsverhouding. De beste 10 procent worden beloond met 5 sterren, de slechtste 10 procent krijgt 1 ster.

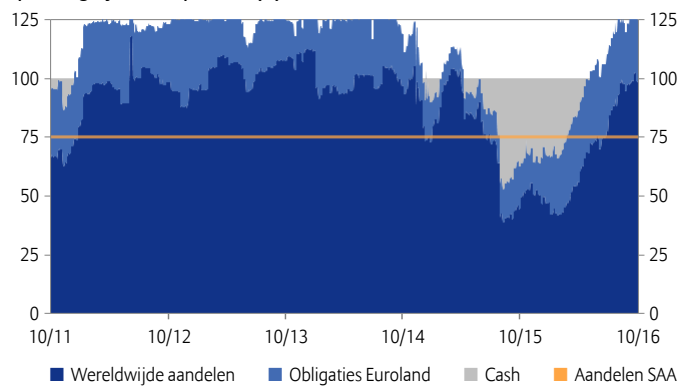
## Samenstelling portefeuille

Blootstelling aan activaklassen die rendement opleveren<sup>4</sup>

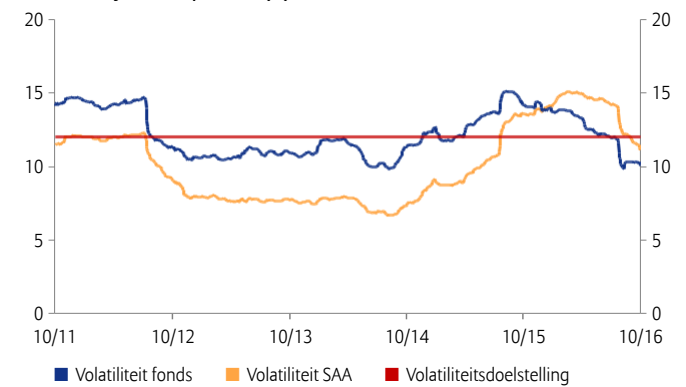


## Historische verdeling en volatiliteit van het onderliggende fonds

Spreading tijdens de periode (%)<sup>5</sup>



Volatiliteit tijdens de periode (%)<sup>6</sup>



## Opportunities

- + Stabiele rente-inkomsten op obligaties, uitzicht op kapitaalwinst bij dalende intrestvoeten.
- + Hoog rendementspotentieel op lange termijn voor aandelen.
- + Brede spreading over veel effecten.

## Risico's

- Bij hoge volatiliteit van de aandelen zijn verliezen mogelijk. De inventariswaarde van het fonds kan sterk schommelen.
- Rentevoeten kunnen wijzigen, waarde van obligaties daalt bij stijgende rente.
- Individuele effecten dragen slechts beperkt bij tot het rendement.

**Kerninformatie over het onderliggende fonds**

Referte-index <sup>2</sup>	75% MSCI World Total Return (Net) Local + 25% JP Morgan EMU Government Bond Investment Grade Index
Beheersmaatschappij	Allianz Global Investors GmbH - Frankfurt
Oprichtingsdatum	01/07/2008

**Fondsbeheerder**

Armin Kayser  
(sinds 01/05/2015)

**Commentaar van de beheerder**

De mondiale aandelenmarkten boekten in oktober wisselende rendementen. Beleggers maakten zich zorgen over het toekomstige beleid van centrale banken en stelden zich behoedzaam op in de aanloop naar de Amerikaanse verkiezingen. Ondertussen laaide de fusie- en overnamekoorts wereldwijd op naar een nieuw historisch maandrecord. In deze omstandigheden boekten Europese obligaties een negatief rendement. De obligatierentes stegen naar het hoogste peil in vijf maanden, gestuwd door vrees voor hogere rentes in de Verenigde Staten en voor afbouw van het maandelijkse obligatieopkoopprogramma van de Europese Centrale Bank. In Duitsland was de rente op 10-jaars staatsobligaties begin oktober nog negatief, maar deze werd in de loop van de maand weer duidelijk positief. Terwijl de mondiale aandelenmarkten licht in koers daalden, lieten Europese obligaties een sterkere terugval zien. Gezien de redelijke verbetering van de trends op de wereldwijde aandelenmarkten in de afgelopen maanden bleven aandelen overwogen tegenover de strategische assetallocatie. De duidelijke daling van de volatiliteit leidde ertoe dat de beleggingsgraad naar de bovengrens opliep.

Aan het eind van de maand bedroeg de aandelenweging ongeveer 98% en lag de obligatieweging rond de 25%. De volatiliteit van het fonds bleef onder het niveau dat de fondsbeheerders beogen.

**Belangrijke opmerkingen**

- De financiële infofiche, de algemene voorwaarden, het beheersreglement en het laatste maandelijkse rapport zijn kosteloos beschikbaar bij uw makelaar in verzekeringen en via [www.allianz.be](http://www.allianz.be) onder Documenten. Lees ze aandachtig. De informatie over de kosten en lasten vindt u in de financiële infofiche.
- Er is geen minimumbedrag vereist per fonds. Op niveau van het verzekeringscontract bedraagt de eerste storting minimaal 6.200 euro. U kunt bijkomende stortingen doen vanaf 1.250 euro. De looptijd is vrij met een minimum van 5 jaar. Een contract zonder einddatum is mogelijk.
- Allianz waarborgt de terugbetaling van het kapitaal, de waarde en de evolutie van de eenheden niet. De verzekeringnemer draagt het volledige financiële risico.
- De eenheidswaarden zijn beschikbaar op [www.allianz.be](http://www.allianz.be) onder Inventariswaarden en rendementberekening - Beleggingsfondsen (Tak 23) en in De Tijd en l'Echo.
- Het Belgisch recht is van toepassing en de staat van herkomst van de verzekeringsmaatschappij is België.
- Onverminderd de mogelijkheid om een rechtsvordering in te stellen, kan u elke klacht over de uitvoering van het contract richten aan:
  - de Ombudsman van de Verzekeringen, de Meeüsplantsoen 35, 1000 Brussel, tel.: 02/547.58.71, fax: 02/547.59.75, [info@ombudsman.as](mailto:info@ombudsman.as),
  - Allianz Benelux n.v. per mail naar [klachten@allianz.be](mailto:klachten@allianz.be) of met een fax op 02/214.61.71 of met een brief aan Allianz Benelux n.v., 10RSGL, Lakensestraat 35, 1000 Brussel.

<sup>1</sup> De kosten die rechtstreeks aangerekend worden op het fonds zijn verrekend in de netto inventariswaarde (NIW) en in de return. Dit zijn bruto rendementen waarbij geen rekening werd gehouden met de in- en uitstapkosten noch met de premietaks die aangerekend wordt op het contract. Deze resultaten uit het verleden vormen geen betrouwbare indicator voor toekomstige resultaten.

<sup>2</sup> Geschiedenis referte-index: tot 31/08/2016 75% MSCI World Total Return (Net) + 25% JP Morgan EMU Government Bond Investment Grade - tot 14/07/2010 75% MSCI WORLD TOTAL RETURN (NET) + 25% JP MORGAN EMU BOND INDEX.

<sup>3</sup> De rendementen werden berekend op basis van de return gerealiseerd door het onderliggende fonds, na aftrek van de rechtstreeks op het contract aangerekende beheerskosten. Dit zijn bruto rendementen waarbij geen rekening werd gehouden met de in- en uitstapkosten noch met de premietaks die aangerekend wordt op het contract. Deze resultaten uit het verleden vormen geen betrouwbare indicator voor toekomstige resultaten.

<sup>4</sup> Voor derivaten is rekening gehouden met de economische blootstelling.

<sup>5</sup> Het fonds kan gebruik maken van hefboomeffecten maar de beleggingsgraad is beperkt tot maximum 125%.

<sup>6</sup> In het derde trimester van 2009 werd een nieuw element aan de beheersmethode toegevoegd: het volatiliteitsniveau van het fonds. Deze is momenteel vastgesteld op 12%.

Het fonds waarin het interne beleggingsfonds belegt, wordt beheerd door Allianz Global Investors GmbH, Luxembourg Branch, vennootschap voor portefeuillebeheer, erkend door het Bundesanstalt für Finanzdienstleistungsaufsicht. GmbH met eigen vermogen van € 49.900.700. HRB (handelsregister) 9340 - Frankfurt am Main. 6A, route de Trèves - L-2633 Senningerberg, Luxemburg - Tel.: +35 2 463 463 - 1. [www.allianzgi.com](http://www.allianzgi.com)

